

# Inspiron 17

5000 Series

## Quick Start Guide

Skrócona instrukcja uruchomienia

Ghid de pornire rapidă

Stručná úvodná příručka

Príročník za hitri zagon

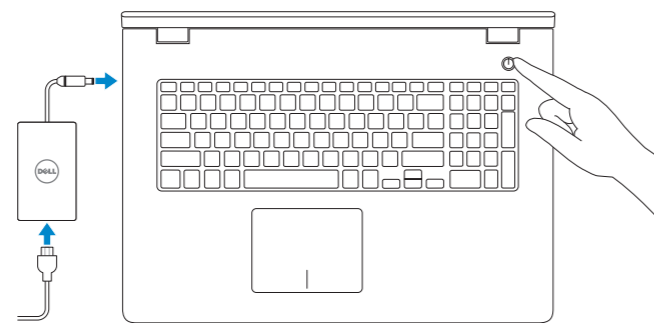
### 1 Connect the power adapter and press the power button

Podłącz zasilacz i naciśnij przycisk zasilania

Conectați adaptorul de alimentare și apăsați pe butonul de alimentare

Zapojte napájací adaptér a stlačte spínač napájania.

Priključite napajalnik in pritisnite gumb za vklop/izklop



### 2 Finish Windows setup

Skonfiguruj system Windows

Finalizați configurarea Windows

Dokončite inštaláciu systému Windows

Dokončajte namestitvev sistema Windows



#### Enable security and updates

Włącz zabezpieczenia i aktualizacje

Activați securitatea și actualizările

Povolte bezpečnostné funkcie a aktualizácie

Omogočite varnost in posodobitve



#### Connect to your network

Nawiąż połączenie z siecią

Conectați-vă la rețea

Pripojte sa k sieti

Povežite računalnik z omrežjem

**NOTE: If you are connecting to a secured wireless network, enter the password for the wireless network access when prompted.**

**UWAGA:** Jeśli nawiązujesz połączenie z zabezpieczoną siecią bezprzewodową, wprowadź hasło dostępu do sieci po wyświetleniu monitu.

**NOTĂ:** Dacă vă conectați la o rețea wireless securizată, introduceți parola pentru a accesa rețeaua wireless, atunci când vi se solicită.

**POZNÁMKA:** Ak sa pripájate k zabezpečenjej bezdrôtovej sieti, po vyzvaní zadajte prístupové heslo k bezdrôtovej sieti.

**OPOMBA:** Če se povezujete v zaščiteno brezžično omrežje, ob pozivu vnesite geslo za dostop do brezžičnega omrežja.



#### Sign in to your Microsoft account or create a local account

Zaloguj się do konta Microsoft albo utwórz konto lokalne

Conectați-vă la contul Microsoft sau creați un cont local

Prihláste sa do konta Microsoft alebo si vytvorte lokálne konto.

Vpišite se v račun Microsoft ali ustvarite lokalni račun

### Locate your Dell apps

Odszukaj aplikacje Dell | Găsiți aplicațiile Dell

Nájdite svoje aplikácie Dell | Poišćite svoje programe Dell



#### Register your computer

Zarejestruj komputer | Înregistrați-vă computerul

Zaregistrujte si počítač | Registrirajte svoj računalnik



#### Dell Backup and Recovery

Program Dell Backup and Recovery | Backup și recuperare Dell

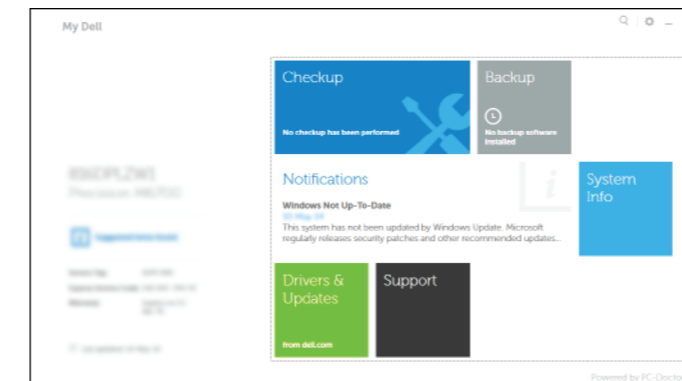
Dell Backup and Recovery | Dell Backup and Recovery



#### My Dell

Mój Dell | Computerul meu Dell

Môj Dell | Moj Dell



### Learn how to use Windows

Poznaj system Windows | Aflați cum se utilizează Windows


Naučte sa používať systém Windows | Naučite se uporabljati Windows



#### Help and Tips

Pomoc i porady | Ajutor și sfaturi

Pomocnik a rady | Pomoč in nasveti



#### Product support and manuals

Pomoc techniczna i podręczniki

Manuale și asistență pentru produse

Podpora a príručky produktu

Podpora in navodila za izdelke

dell.com/support

dell.com/support/manuals

dell.com/windows8

#### Contact Dell

Kontakt z firmą Dell | Contactați Dell

Kontaktujte Dell | Stik z družbo Dell

dell.com/contactdell

#### Regulatory and safety

Przepisy i bezpieczeństwo

Reglementări și siguranță

Zákonom vyžadované a bezpečnostné informácie

Zakonski predpisi in varnost

dell.com/regulatory\_compliance

#### Regulatory model

Model | Model de reglementare

Regulačný model | Regulatorni model

P26E

#### Regulatory type

Typ | Tip de reglementare

Regulačný typ | Regulatorna vrsta

P26E001

#### Computer model

Model komputera | Modelul computerului

Model počítača | Model računalnika

Inspiron 17-5748

Inspiron 17-5749



Scan to access  
how-to information

Dell.com/URL/Inspiron/17



© 2014 Dell Inc.

© 2014 Microsoft Corporation.



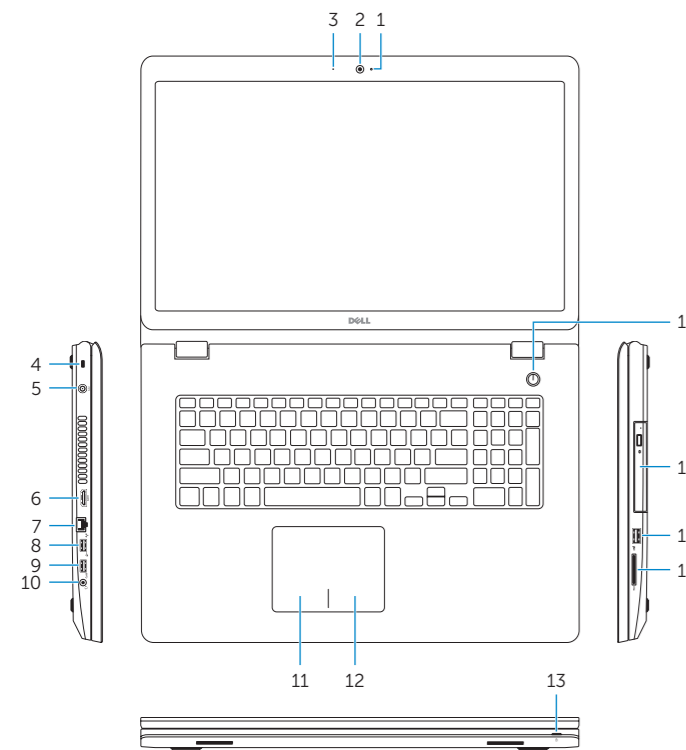
0KNGKKA01

Printed in China.

2014-09

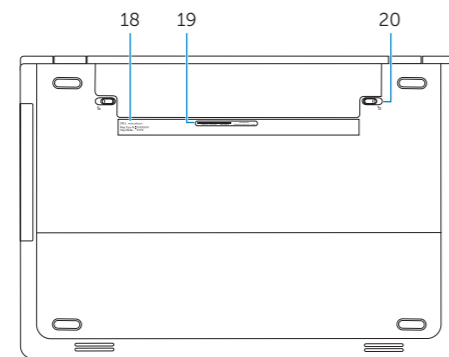
# Features

Funkcje | Caracteristici | Vlastnosti | Funkcije



1. Camera-status light
2. Camera
3. Microphone
4. Security-cable slot
5. Power-adapter port
6. HDMI port
7. Network port
8. USB 2.0 port
9. USB 3.0 port
10. Headset port

11. Left-click area
12. Right-click area
13. Power and battery-status light
14. Media-card reader
15. USB 2.0 port
16. Optical drive
17. Power button
18. Regulatory label
19. Service Tag label
20. Battery release latches (2)



1. Lampka stanu kamery
2. Kamera
3. Mikrofon
4. Gniazdo linki antykradzieżowej
5. Złącze zasilacza
6. Złącze HDMI
7. Złącze sieciowe
8. Port USB 2.0
9. Port USB 3.0
10. Gniazdo zestawu słuchawkowego

11. Lewy obszar dotyku
12. Prawy obszar dotyku
13. Lampka zasilania i stanu akumulatora
14. Czytnik kart pamięci
15. Port USB 2.0
16. Napęd dysków optycznych
17. Przycisk zasilania
18. Etykieta znamionowa
19. Etykieta ze znacznikiem serwisowym
20. Zwalniacze zatrzasków akumulatora (2)

1. Indicator luminos de stare a camerei
2. Cameră
3. Microfon
4. Slot pentru cablu de securitate
5. Port pentru adaptorul de alimentare
6. Port HDMI
7. Port de rețea
8. Port USB 2.0
9. Port USB 3.0
10. Port pentru setul cască-microfon

11. Zonă pentru clic stânga
12. Zonă pentru clic dreapta
13. Indicator luminos de stare a alimentării și bateriei
14. Cititor de cartele de stocare
15. Port USB 2.0
16. Unitate optică
17. Buton de alimentare
18. Etichetă de reglementare
19. Etichetă de service
20. Dispozitive de eliberare a bateriei (2)

1. Kontrolka stanu kamery
2. Kamera
3. Mikrofon
4. Otwor pre bezpieczny kabel
5. Port napajacieho adaptéra
6. Port HDMI
7. Sieťový port
8. Port USB 2.0
9. Port USB 3.0
10. Zdieľka na slúchadlá

1. Lučka stanja kamere
2. Kamera
3. Mikrofon
4. Reža za varnostni kabel
5. Vrata za napajalnik
6. Vrata HDMI
7. Omrežna vrata
8. Vrata USB 2.0
9. Vrata USB 3.0
10. Vrata za slušalke

11. Oblast' kliknutia ľavým tlačidlom
12. Oblast' kliknutia pravým tlačidlom
13. Kontrolka napájania a batérie
14. Čítačka pamäťových kariet
15. Port USB 2.0
16. Optická jednotka
17. Tlačidlo napájania
18. Regulačný štítok
19. Servisný štítok
20. Západky na uvoľnenie batérie (2)

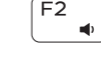
11. Območje za levi klik
12. Območje za desni klik
13. Lučka stanja napajanja in baterije
14. Bralnik predstavnostnih kartic
15. Vrata USB 2.0
16. Optični pogon
17. Gumb za vklop/izklop
18. Regulativna oznaka
19. Nalepka s servisno oznako
20. Zaklepa za sprostitvev baterije (2)

# Shortcut keys


Skróty klawiaturowe | Taste pentru comenzi rapide  
Klávesové skratky | Bližnjične tipke



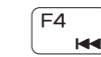
**Mute audio**  
Wyciszenie dźwięku | Dezactivați sunetul  
Stlmenie zvuku | Utišaj zvok



**Decrease volume**  
Zmniejszenie głośności | Micșorare volum  
Zníženie hlasitosti | Zmanjšaj glasnost



**Increase volume**  
Zwiększenie głośności | Mărire volum  
Zvýšenie hlasitosti | Povečaj glasnost



**Play previous track/chapter**  
Poprzedni utwór/rozdział  
Redare melodie/capitol anterior  
Prehrať predchádzajúcu stopu/kapitolu  
Predvajaj prejšnji posnetek/poglavje



**Play/Pause**  
Odtwarzanie/wstrzymanie | Redare/Pauză  
Prehrávanie/pozastavenie | Predvajaj/premor



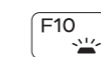
**Play next track/chapter**  
Następny utwór/rozdział | Redare melodie/capitol următor  
Prehrať ďalšiu stopu/kapitolu | Predvajaj naslednji posnetek/poglavje



**Switch to external display**  
Przełączenie na wyświetlacz zewnętrzny | Comutare la afișaj extern  
Prepnutie na externý displej | Preklopi na zunanji zaslon



**Open Search charm**  
Otwarcie panelu Wyszukiwanie | Deschideți butonul Search (Căutați)  
Otvorenie kľúčového tlačidla Hľadať | Odprite čarobni gumb Iskanje



**Toggle keyboard backlight (optional)**  
Przełączenie podświetlenia klawiatury (opcjonalnie)  
Comutare retroiluminare tastatură (opțional)  
Prepnutie podsvietenia klávesnice (voliteľné)  
Preklop osvetlitve ozadja tipkovnice (izborno)



**Decrease brightness**  
Zmniejszenie jasności | Reducere luminozitate  
Zníženie jasú | Pomanjšaj svetlost



**Increase brightness**  
Zwiększenie jasności | Creștere luminozitate  
Zvýšenie jasú | Povečaj svetlost



**Toggle Fn-key lock**  
Przełączenie klawisza Fn | Comutare blocare tastă Fn  
Prepnutie zamknutia klávesu Fn | Preklop zaklepa tipke Fn



**Turn off/on wireless**  
Włączenie/wyłączenie sieci bezprzewodowej  
Activare/dezactivare funcție wireless  
Vypnutie/zapnutie bezdrôtovej komunikácie  
Vklopi/izklopi brezžično omrežje

**NOTE:** For more information, see *Specifications* at [dell.com/support](http://dell.com/support).

**UWAGA:** Aby uzyskać więcej informacji, zobacz *Specyfikacje* na stronie [dell.com/support](http://dell.com/support).

**NOTĂ:** Pentru informații suplimentare, consultați *Specificații* la adresa [dell.com/support](http://dell.com/support).

**POZNÁMKA:** Ďalšie informácie nájdete pod titulom *Špecifikácie* na stránke [dell.com/support](http://dell.com/support).

**OPOMBA:** Za več informacij glejte *Tehnični podatki* na [dell.com/support](http://dell.com/support).